

COMUNE DI TRATALIAS

RIEPILOGO 2023

	TOTALE		QUOTA FISSA
ABITAZIONI	€ 121.840	74,0%	€ 28.115
DITTE	€ 42.809	26,0%	€ 9.878
TOTALE	€ 164.649		€ 37.993 23,1%

QUOTA VARIABILE	UTENZE	SUPERFICIE
€ 93.726	ABITAZIONI 535	77.296
€ 32.931	DITTE 76	7.815
€ 126.656	TOTALE 611	85.111
76,9%		

UTENZE DOMESTICHE - TARIFFE 2023

QUOTA FISSA € 28.115

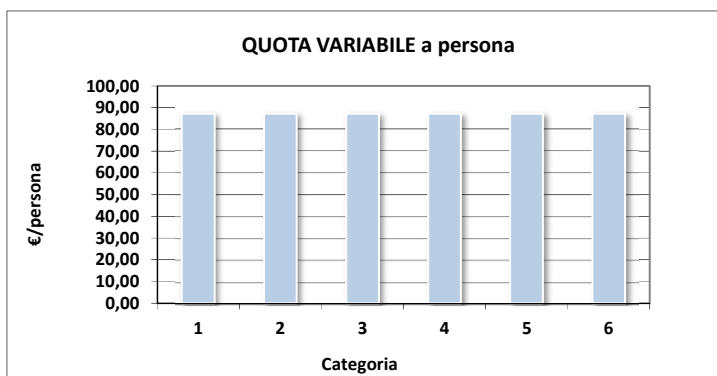
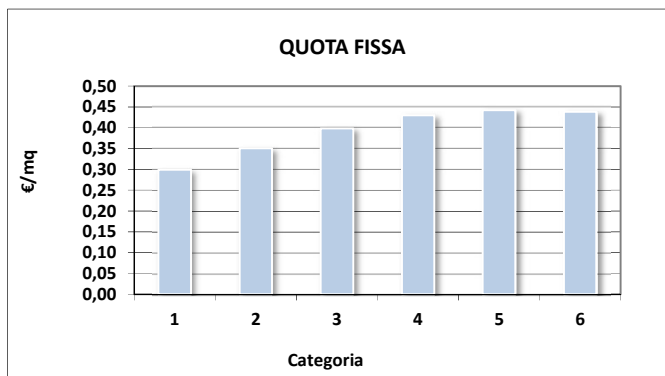
QUOTA VARIABILE € 93.726

Det. nessuna riduzione

CATEGORIA	Componenti	coeff Ka	Tariffa fissa €/mq
abitazioni 1 componente	1	0,75	0,29872
abitazioni 2 componenti	2	0,88	0,35050
abitazioni 3 componenti	3	1,00	0,39829
abitazioni 4 componenti	4	1,08	0,43016
abitazioni 5 componenti	5	1,11	0,44211
abitazioni 6 componenti	6	1,10	0,43812

Det. nessuna riduzione

CATEGORIA	Componenti	coeff Kb	Tariffa variabile €/anno
abitazioni 1 componente	1	0,88	87,31593
abitazioni 2 componenti	2	1,68	166,69405
abitazioni 3 componenti	3	2,25	223,25096
abitazioni 4 componenti	4	2,68	265,91670
abitazioni 5 componenti	5	3,04	301,63685
abitazioni 6 componenti	6	3,41	338,34923



UTENZE NON DOMESTICHE - TARIFFE 2023
QUOTA FISSA € 9.878
QUOTA VARIABILE € 32.931

Det. (Tutto)

Det. (Tutto)

	CAT.		
Musei, biblioteche, scuole, associazioni, luoghi di culto	1	0,40	0,44023
Campeggi, distributori carburanti	2	0,47	0,52250
Stabilimenti balneari	3	0,67	0,74372
Esposizioni, autosaloni	4	0,36	0,39799
Alberghi con ristorante	5	1,06	1,18284
Alberghi senza ristorante	6	0,86	0,96051
Case di cura e riposo	7	0,92	1,02387
Uffici, agenzie	8	1,02	1,13393
Banche ed istituti di credito, studi professionali	9	0,63	0,70037
Negozi abbigliamento, calzature, libreria, cartoleria, ferrament	10	1,12	1,24065
Edicola, farmacia, tabaccaio, plurilicenze	11	1,13	1,25066
Attività artigianali tipo botteghe (falegname, idraulico, fabbro	12	0,88	0,97607
Carrozzeria, autofficina, elettrauto	13	1,08	1,20397
Attività industriali con capannoni di produzione	14	0,50	0,55585
Attività artigianali di produzione beni specifici	15	0,79	0,87602
Ristoranti, trattorie, osterie, pizzerie	16	6,12	6,80469
Bar, caffè, pasticceria	17	4,87	5,40840
Supermercato, pane e pasta, macelleria, salumi e formaggi, gener	18	0,97	1,07946
Plurilicenze alimentari e/o miste	19	2,15	2,38903
Ortofrutta, pescherie, fiori e piante	20	0,66	0,72927
Discoteche, night club	21	1,09	1,21508

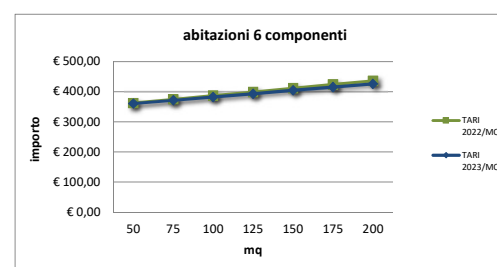
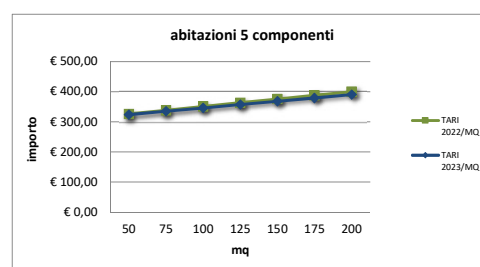
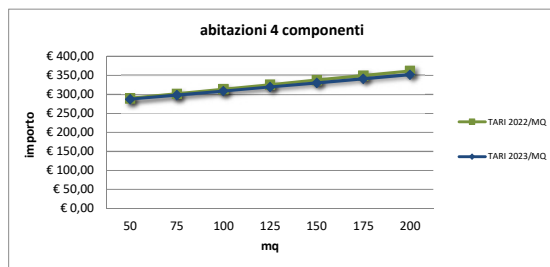
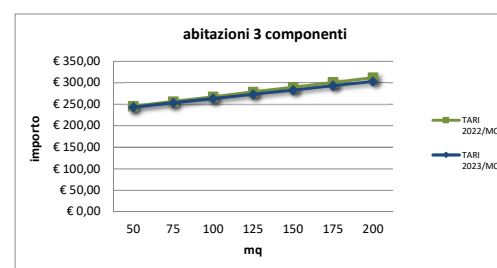
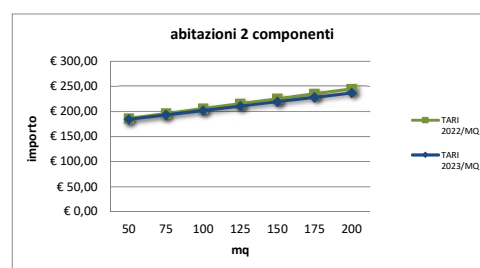
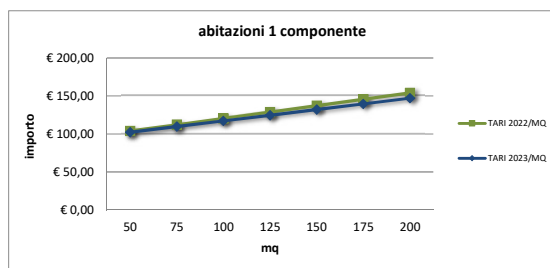
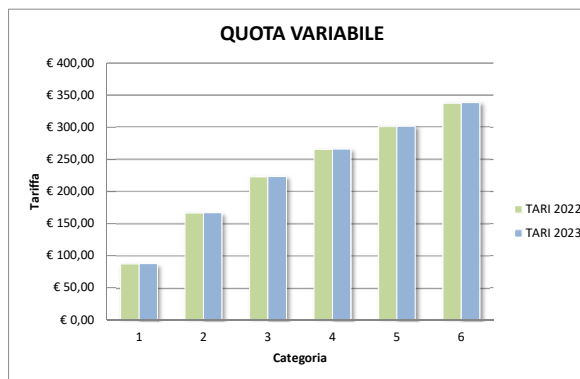
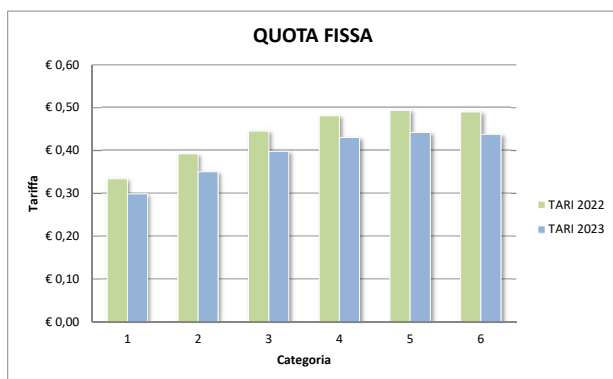
	CAT.		
	1	3,47	1,45997
	2	4,10	1,72626
	3	5,88	2,47921
	4	3,13	1,31798
	5	9,38	3,95351
	6	7,63	3,21446
	7	8,07	3,40196
	8	8,99	3,78623
	9	5,51	2,32163
	10	9,82	4,13595
	11	9,90	4,16966
	12	7,72	3,25365
	13	9,51	4,00533
	14	4,40	1,85477
	15	6,93	2,92036
	16	53,86	22,69169
	17	42,78	18,02442
	18	8,54	3,59915
	19	18,88	7,95421
	20	5,78	2,43666
	21	9,60	4,04410

UTENZE DOMESTICHE - CONFRONTO 2022 2023

CATEGORIA	Nr. Comp.	TARI 2022		TARI 2023		TARI 2022/MQ						TARI 2023/MQ							
		Fissa	Variabile	Fissa	Variabile	50	75	100	125	150	175	200	50	75	100	125	150	175	200
abitazioni 1 componente	1	0,33418	87,15465	0,29872	87,31593	103,86	112,22	120,57	128,93	137,28	145,64	153,99	102,25	109,72	117,19	124,66	132,12	139,59	147,06
abitazioni 2 componenti	2	0,39211	166,38614	0,35050	166,69405	185,99	195,79	205,60	215,40	225,20	235,01	244,81	184,22	192,98	201,74	210,51	219,27	228,03	236,79
abitazioni 3 componenti	3	0,44558	222,83858	0,39829	223,25096	245,12	256,26	267,40	278,54	289,68	300,81	311,95	243,17	253,12	263,08	273,04	283,00	292,95	302,91
abitazioni 4 componenti	4	0,48122	265,42551	0,43016	265,91670	289,49	301,52	313,55	325,58	337,61	349,64	361,67	287,42	298,18	308,93	319,69	330,44	341,19	351,95
abitazioni 5 componenti	5	0,49459	301,07969	0,44211	301,63685	325,81	338,17	350,54	362,90	375,27	387,63	400,00	323,74	334,79	345,85	356,90	367,95	379,01	390,06
abitazioni 6 componenti	6	0,49014	337,72425	0,43812	338,34923	362,23	374,48	386,74	398,99	411,24	423,50	435,75	360,26	371,21	382,16	393,11	404,07	415,02	425,97

SCOSTAMENTO %						
50	75	100	125	150	175	200
-1,61	-2,50	-3,38	-4,27	-5,16	-6,04	-6,93
-1,77	-2,81	-3,85	-4,89	-5,93	-6,97	-8,01
-1,95	-3,13	-4,32	-5,50	-6,68	-7,86	-9,04
-2,06	-3,34	-4,62	-5,89	-7,17	-8,45	-9,72
-2,07	-3,38	-4,69	-6,00	-7,32	-8,63	-9,94
-1,98	-3,28	-4,58	-5,88	-7,18	-8,48	-9,78

SCOSTAMENTO PERCENTUALE						
50	75	100	125	150	175	200
-1,55%	-2,23%	-2,81%	-3,31%	-3,76%	-4,15%	-4,50%
-0,95%	-1,44%	-1,87%	-2,27%	-2,63%	-2,97%	-3,27%
-0,80%	-1,22%	-1,61%	-1,97%	-2,31%	-2,61%	-2,90%
-0,71%	-1,11%	-1,47%	-1,81%	-2,12%	-2,42%	-2,69%
-0,63%	-1,00%	-1,34%	-1,65%	-1,95%	-2,23%	-2,48%
-0,55%	-0,87%	-1,18%	-1,47%	-1,75%	-2,00%	-2,24%



UTENZE NON DOMESTICHE - CONFRONTO 2022 2023

CATEGORIA	descrizione	TARI 2022						TARI 2023													
		TARI 2022			TARI 2023			50	75	100	125	150	175	200	50	75	100	125	150	175	200
		Fissa	Variabile	TOTALE	Fissa	Variabile	TOTALE														
1	Musei, biblioteche, scuole, associazioni, luoghi di culto	0,48948	1,43939	1,92887	0,44023	1,45997	1,90020	96,44	144,67	192,89	241,11	289,33	337,55	385,77	95,01	142,52	190,02	237,53	285,03	332,54	380,04
2	Campeggi, distributori carburanti	0,58095	1,70193	2,28288	0,52250	1,72626	2,24876	114,14	171,22	228,29	285,36	342,43	399,50	456,58	112,44	168,66	224,88	281,09	337,31	393,53	449,75
3	Stabilimenti balneari	0,82692	2,44427	3,27119	0,74372	2,47921	3,22294	163,56	245,34	327,12	408,90	490,68	572,46	654,24	161,15	241,72	322,29	402,87	483,44	564,01	644,59
4	Esposizioni, autosaloni	0,44251	1,29940	1,74191	0,39799	1,31798	1,71596	87,10	130,64	174,19	217,74	261,29	304,83	348,38	85,80	128,70	171,60	214,50	257,39	300,29	343,19
5	Alberghi con ristorante	1,31516	3,89779	5,21295	1,18284	3,95351	5,13635	260,65	390,97	521,29	651,62	781,94	912,27	1.042,59	256,82	385,23	513,64	642,04	770,45	898,86	1.027,27
6	Alberghi senza ristorante	1,06795	3,16916	4,23711	0,96051	3,21446	4,17497	211,86	317,78	423,71	529,64	635,57	741,49	847,42	208,75	313,12	417,50	521,87	626,25	730,62	834,99
7	Case di cura e riposo	1,13841	3,35402	4,49242	1,02387	3,40196	4,42584	224,62	336,93	449,24	561,55	673,86	786,17	898,48	221,29	331,94	442,58	553,23	663,88	774,52	885,17
8	Uffici, agenzie	1,26078	3,73287	4,99364	1,13393	3,78623	4,92016	249,68	374,52	499,36	624,21	749,05	873,89	998,73	246,01	369,01	492,02	615,02	738,02	861,03	984,03
9	Banche ed istituti di credito, studi professionali	0,77871	2,28891	3,06762	0,70037	2,32163	3,02200	153,38	230,07	306,76	383,45	460,14	536,83	613,52	151,10	226,65	302,20	377,75	453,30	528,85	604,40
10	Negozi abbigliamento, calzature, libreria, cartoleria, ferrament	1,37944	4,07766	5,45710	1,24065	4,13595	5,37660	272,85	409,28	545,71	682,14	818,56	954,99	1.091,42	268,83	403,25	537,66	672,08	806,49	940,91	1.075,32
11	Edicola, farmacia, tabaccaio, plurilicenze	1,39056	4,11089	5,50145	1,25066	4,16966	5,42032	275,07	412,61	550,15	687,68	825,22	962,75	1.100,29	271,02	406,52	542,03	677,54	813,05	948,56	1.084,06
12	Attività artigianali tipo botteghe (falegname, idraulico, fabbro	1,08526	3,20779	4,29305	0,97607	3,25365	4,22972	214,65	321,98	429,30	536,63	643,96	751,28	858,61	211,49	317,23	422,97	528,71	634,46	740,20	845,94
13	Carrozzeria, autofficina, elettrauto	1,33865	3,94888	5,28753	1,20397	4,00533	5,20930	264,38	396,56	528,75	660,94	793,13	925,32	1.057,51	260,47	390,70	520,93	651,16	781,40	911,63	1.041,86
14	Attività industriali con capannoni di produzione	0,61803	1,82863	2,44666	0,55585	1,85477	2,41062	122,33	183,50	244,67	305,83	367,00	428,17	489,33	120,53	180,80	241,06	301,33	361,59	421,86	482,12
15	Attività artigianali di produzione beni specifici	0,97401	2,87920	3,85321	0,87602	2,92036	3,79638	192,66	288,99	385,32	481,65	577,98	674,31	770,64	189,82	284,73	379,64	474,55	569,46	664,37	759,28
16	Ristoranti, trattorie, osterie, pizzerie	7,56589	22,37187	29,93776	6,80469	22,69169	29,49638	1.496,89	2.245,33	2.993,78	3.742,22	4.490,66	5.239,11	5.987,55	1.474,82	2.212,23	2.949,64	3.687,05	4.424,46	5.161,87	5.899,28
17	Bar, caffè, pasticceria	6,01341	17,77038	23,78379	5,40840	18,02442	23,43282	1.189,19	1.783,78	2.378,38	2.972,97	3.567,57	4.162,16	4.756,76	1.171,64	1.757,46	2.343,28	2.929,10	3.514,92	4.100,74	4.686,56
18	Supermercato, pane e pasta, macelleria, salumi e formaggi, gener	1,20021	3,54843	4,74864	1,07946	3,59915	4,67861	237,43	356,15	474,86	593,58	712,30	831,01	949,73	233,93	350,90	467,86	584,83	701,79	818,76	935,72
19	Plurilicenze alimentari e/o miste	2,65628	7,84210	10,49838	2,38903	7,95421	10,34324	524,92	787,38	1.049,84	1.312,30	1.574,76	1.837,22	2.099,68	517,16	775,74	1.034,32	1.292,91	1.551,49	1.810,07	2.068,65
20	Ortofrutta, pescherie, fiori e piante	0,81085	2,40231	3,21316	0,72927	2,43666	3,16593	160,66	240,99	321,32	401,65	481,97	562,30	642,63	158,30	237,44	316,59	395,74	474,89	554,04	633,19
21	Discoteche, night club	1,35101	3,98710	5,33811	1,21508	4,04410	5,25918	266,91	400,36	533,81	667,26	800,72	934,17	1.067,62	262,96	394,44	525,92	657,40	788,88	920,36	1.051,84

SCOSTAMENTO PERCENTUALE	SCOSTAMENTO %OK						
	50	75	100	125	150	175	200
-1,49%	-1,43	-2,15	-2,87	-3,58	-4,30	-5,02	-5,73
-1,49%	-1,71	-2,56	-3,41	-4,26	-5,12	-5,97	-6,82
-1,48%	-2,41	-3,62	-4,83	-6,03	-7,24	-8,44	-9,65
-1,49%	-1,30	-1,95	-2,59	-3,24	-3,89	-4,54	-5,19
-1,47%	-3,83	-5,74	-7,66	-9,57	-11,49	-13,40	-15,32
-1,47%	-3,11	-4,66	-6,21	-7,77	-9,32	-10,87	-12,43
-1,48%	-3,33	-4,99	-6,66	-8,32	-9,99	-11,65	-13,32
-1,47%	-3,67	-5,51	-7,35	-9,19	-11,02	-12,86	-14,70
-1,49%	-2,28	-3,42	-4,56	-5,70	-6,84	-7,98	-9,12
-1,47%	-4,02	-6,04	-8,05	-10,06	-12,07	-14,09	-16,10
-1,47%	-4,06	-6,09	-8,11	-10,14	-12,17	-14,20	-16,23
-1,48%	-3,17	-4,75	-6,33	-7,92	-9,50	-11,08	-12,67
-1,48%	-3,91	-5,87	-7,82	-9,78	-11,73	-13,69	-15,65
-1,47%	-1,80	-2,70	-3,60	-4,50	-5,41	-6,31	-7,21
-1,47%	-2,84	-4,26	-5,68	-7,10	-8,53	-9,95	-11,37
-1,47%	-22,07	-33,10	-44,14	-55,17	-66,21	-77,24	-88,28
-1,48%	-17,55	-26,32	-35,10	-43,87	-52,64	-61,42	-70,19
-1,47%	-3,50	-5,25	-7,00	-8,75	-10,50	-12,25	-14,01
-1,48%	-7,76	-11,64	-15,51	-19,39	-23,27	-27,15	-31,03
-1,47%	-2,36	-3,54	-4,72	-5,90	-7,09	-8,27	-9,45
-1,48%	-3,95	-5,92	-7,89	-9,87	-11,84	-13,81	-15,79